


# 风蚀面铺路砖

结合自然丰富的色泽, 风蚀面铺路砖使您的家园呈现出大自然历经岁月的淳朴风貌, 它最适用于路面防滑的需求。



# 风蚀面铺路砖

美化您的家园呈现大自然历经岁月的淳朴风貌



颜色: 紫红色 (67)  
(现有尺寸)

产品代码	尺寸, 毫米	重量, 公斤
3SB144A-07	100(L)x100(W)x35(H)	0.7
3SB244A-07	100(L)x100(W)x50(H)	1.0
3SB344A-07	100(L)x100(W)x65(H)	1.3
3SB188-07	200(L)x200(W)x35(H)	2.8
3SB288-07	200(L)x200(W)x50(H)	4.0
3SB388-07	200(L)x200(W)x65(H)	5.2



紫红色



金黄色

颜色: 金黄色 (16)  
(现有尺寸)

产品代码	尺寸, 毫米	重量, 公斤
3SB148A-16	200(L)x100(W)x35(H)	1.4
3SB248A-16	200(L)x100(W)x50(H)	2.0
3SB348A-16	200(L)x100(W)x65(H)	2.6
3SB159-16	230(L)x114(W)x35(H)	1.8
3SB259-16	230(L)x114(W)x50(H)	2.6
3SB359-16	230(L)x114(W)x65(H)	3.4



金黄色



# 风蚀面铺路砖

美化您的家园呈现大自然历经岁月的淳朴风貌



颜色: 金黄色 (15)  
(现有尺寸)

产品代码	尺寸, 毫米	重量, 公斤
3SB148A-15	200(L)x100(W)x35(H)	1.4
3SB248A-15	200(L)x100(W)x50(H)	2.0
3SB348A-15	200(L)x100(W)x65(H)	2.6
3SB159-15	230(L)x114(W)x35(H)	1.8
3SB259-15	230(L)x114(W)x50(H)	2.6
3SB359-15	230(L)x114(W)x65(H)	3.4



金黄色




棕色

颜色: 灰色 (54)  
(现有尺寸)

产品代码	尺寸, 毫米	重量, 公斤
3SB148A-54	100(L)x100(W)x35(H)	1.4
3SB248A-54	100(L)x100(W)x50(H)	2.0
3SB348A-54	100(L)x100(W)x65(H)	2.6
3SB159-54	200(L)x200(W)x35(H)	1.8
3SB259-54	200(L)x200(W)x50(H)	2.6
3SB359-54	200(L)x200(W)x65(H)	3.4



灰色



灰色




# 风蚀面铺路砖

美化您的家园呈现大自然历经岁月的淳朴风貌




颜色: 棕色 (43)  
(现有尺寸)

产品代码	尺寸, 毫米	重量, 公斤
3SB144A-43	100(L)x100(W)x35(H)	1.4
3SB244A-43	100(L)x100(W)x50(H)	2.0
3SB344A-43	100(L)x100(W)x65(H)	2.6
3SB188-43	200(L)x200(W)x35(H)	1.8
3SB288-43	200(L)x200(W)x50(H)	2.6
3SB388-43	200(L)x200(W)x65(H)	3.4



棕色



红色



颜色: 红色 (02)  
(现有尺寸)

产品代码	尺寸, 毫米	重量, 公斤
3SB148A-02	200(L)x100(W)x35(H)	1.4
3SB248A-02	200(L)x100(W)x50(H)	2.0
3SB348A-02	200(L)x100(W)x65(H)	2.6
3SB159-02	230(L)x114(W)x35(H)	1.8
3SB259-02	230(L)x114(W)x50(H)	2.6
3SB359-02	230(L)x114(W)x65(H)	3.4

# 关于荣泰砖业

从大自然创造出永恒的美

荣泰砖业有限公司是马来西亚首屈一指, 专门生产高档次陶瓷的制造商。在荣泰, 我们生产各种最上等的陶土烧制而成的陶瓷产品, 它们包括: -

- 面砖
- 薄片贴墙砖
- 铺路砖
- 装饰陶砖
- 花园及景观美化砖
- 异形陶砖及配件



荣泰的工厂设于马来西亚柔佛州的哥打丁宜。荣泰生产一系列各种天然颜色及表面纹理的陶瓷产品, 每年的生产量达300,000公吨。产品的表面纹理有滑面, 线割粗面, 岩纹面, 风蚀面, 圆缘仿古面等等; 颜色方面有白色, 金黄色, 灰色, 棕色, 红色, 棕色, 紫红色及其它各种混合色。除此之外, 我们也为顾客特别生产各种不同形状及陶砖配件来满足不同顾客的需求。



荣泰的陶砖是采用最上等的陶土和泥岩来制成的, 生产经过严格的品质管理, 以现代化生产技术于高温下烧制而成, 所以我们的陶砖所达到的高品质标准绝对值得您的信赖。本公司的陶砖有以下的特点: -

- 各种自然朴实的色泽和表面纹理
- 在高温下烧制以达到高度抗压, 抗磨损及抗腐蚀的性能
- 低吸水性以防止表面污染及霉菌类的生长使维修费用减至最低
- 持久不变的颜色给予您家居永恒不变的风格

荣泰的产品适合多方面的应用, 如:

- 各种建筑
- 室内及室外设计
- 花园及景观的美化
- 自己设计施工

在荣泰, 我们坚持不懈地进行生产技术研究及产品开发, 以确保我们的产品可以符合市场的要求, 并与这瞬息万变的市场并进。请现在就联系我们吧! 我们的职员将会非常乐意协助您。

荣泰砖业也诚邀邀请有实力, 有干劲的经销商参与我们一起开拓市场。



荣泰砖业有限公司 (Co. No. 193728-V) 网站: [www.claybricks.com](http://www.claybricks.com)


公司总部: 15 A&B, Jalan Kuning 2, Taman Pelangi, 80400 Johor Bahru, Johor, Malaysia. Tel: +607 331 5003 Fax: +607 331 6070 email: [general@claybricks.com](mailto:general@claybricks.com)

吉隆坡销售部: 30-2A, Jalan 9/125-D, Taman Desa Petaling, 57100 Kuala Lumpur, Malaysia. Tel: +603 9058 5033 Fax: +603 9058 5099 email: [marketing@claybricks.com](mailto:marketing@claybricks.com)


出口部与产品陈列室: 6 Jalan Arung 1, Kws. Perind Taman Johor, 81200 Johor Bahru, Johor, Malaysia. Tel: +607 237 1787 Fax: +607 233 1545 email: [export@claybricks.com](mailto:export@claybricks.com)

工厂: Batu 5, Jalan Mawai, 81900 Kota Tinggi, Johor, Malaysia. Tel: +607 883 4560 Fax: +607 883 4759 email: [production@claybricks.com](mailto:production@claybricks.com)


# 铺路砖配件




风蚀面单外圆砖 3WC359-02-SBN 风蚀面单外圆砖 3SB288-54-SBN 风蚀面单外圆砖 3WC288-16-SBN



双外圆砖 8SF248A-43-DRN 双外圆砖 8SF288-40-DRN 风蚀面拐角铺路砖 8SB288-54-CORNER 2



三角形铺路砖 周边铺路砖 8SF359-15-KERB 马赛克装饰铺路砖 8WC288-MOSAICS 1



拐角铺路砖 8SF388-15-CORNER 1 周边铺路砖 8SF868-40-PG 沟槽铺路砖 8SF359-02-CHN



植草铺路砖 3WC358-02-TP1

(备注: 所有的尺寸都以毫米计算)

# 荣泰的铺路砖, 是如此的自然、坚实、经久耐用



铺路砖种类及尺寸

产品代码	尺寸, 毫米	重量, 公斤	用途	产品代码	尺寸, 毫米	重量, 公斤	用途
3xx144A-xx	100X100X35	0.70	行人道	3xx155-xx	115X115X35	0.70	行人道
3xx244A-xx	100X100X50	1.00	轻型车道	3xx255-xx	115X115X50	1.00	轻型车道
3xx344A-xx	100X100X65	1.30	重型车道	3xx355-xx	115X115X65	1.30	重型车道
3xx148A-xx	200X100X35	1.40	行人道	3xx159-xx	230X115X35	1.40	行人道
3xx248A-xx	200X100X50	2.00	轻型车道	3xx259-xx	230X115X50	2.00	轻型车道
3xx348A-xx	200X100X65	2.60	重型车道	3xx359-xx	230X115X65	2.60	重型车道
3xx188-xx	200X200X35	2.80	行人道	3xx199-xx	230X230X35	2.80	行人道
3xx288-xx	200X200X50	4.00	轻型车道	3xx299-xx	230X230X50	4.00	轻型车道
3xx388-xx	200X200X65	5.20	重型车道	3xx399-xx	230X230X65	5.20	重型车道
3xx148-xx	190X90X35	1.40	行人道				
3xx248-xx	190X90X50	2.00	轻型车道				
3xx348-xx	190X90X65	2.60	重型车道				

铺路砖种类及尺寸

所有铺路砖 (除了31xx-xxx-xx 系列)	抗压强度	抗折强度	防滑指数	吸水率	抗冻率
	> 50MN/m <sup>2</sup>	> 3 KN (限于35mm厚度的铺路砖)	> 4 KN (限于50mm厚度的铺路砖)	> 6 KN (限于65mm厚度的铺路砖)	< 8%
			> 70 BPN	< 8%	承受 > 100 次的测试
					属于FPI00型铺路砖 - 抗着及抗融雪